

Indicadores

Enero / Noviembre 2012

GO UCCOP

D.G. DESARROLLOS PARA LA GESTIÓN DE LA COMUNICACIÓN



Indicadores

Enero / Noviembre 2012

(Al 20 de Noviembre de 2012)

Comunicación

Cantidad TOTAL de Comunicaciones UCCOP y envío de información: 236

- **Cantidad TOTAL de Comunicaciones UCCOP: 77**
 - Cantidad de Comunicaciones UCCOP: 45
 - Cantidad de Comunicaciones UCCOP – Salud: 1
 - Cantidad de Comunicaciones UCCOP – Cultura: 1
 - Cantidad de Comunicaciones UCCOP – Educación: 3
 - Cantidad de Comunicaciones UCCOP – Hacienda: 1
 - Cantidad de Comunicaciones UCCOP – BIYR: 13
- **Cantidad de Información Replicada / enviada ¹: 159**

**Cantidad de Contactos / Destinatarios personales e institucionales
Total: 4057²**

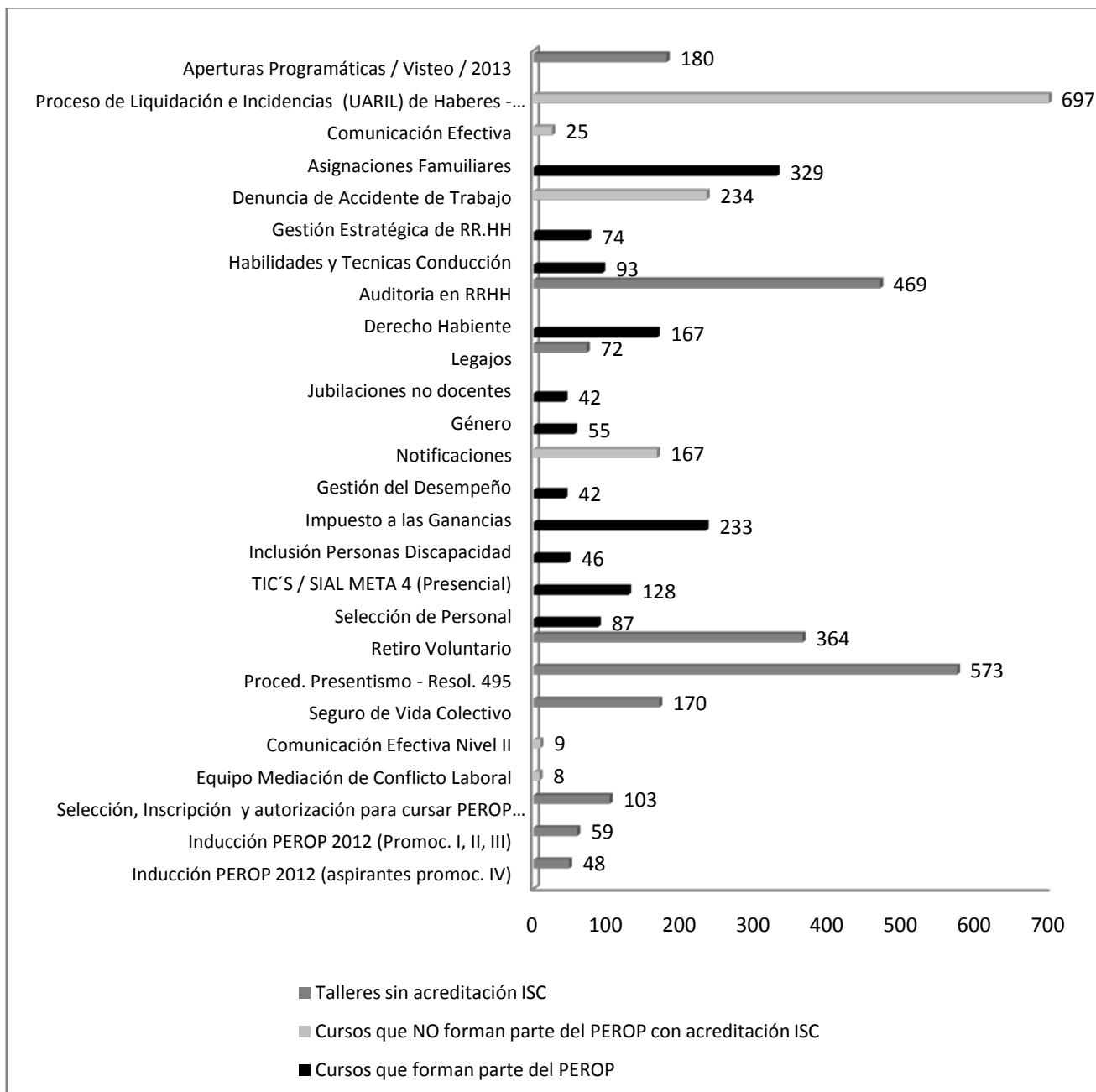
- **Referentes de RR HH de Ministerios: 35**
- **Responsables, Jefes y Empleados de Of. De Personal** (incluye todas las jurisdicciones y áreas centrales administrativas del Min. Educación): **950**
- **Ministerio Educación (no áreas centrales):**
 - Delegaciones Administrativas Contables / D.E / Supervisiones; Regiones: **112**
 - Escuelas: **2050**
- **Funcionarios del GCBA: 330 (SS, DG y DGTAL)**
 - GO y Sub GO de RRHH: **55**
 - GO y Sub GO (resto): **240**
- **MINISTERIO DE MODERNIZACIÓN: 285 ³**

¹ E mails de **BA Con Vos** y sus Boletines; **Sigo Activo**; e-mails de **Mibuenosairesweb** y sus boletines; **Evaluación de Desempeño**; **Programa Valores**; **Periodistas Por un Día**. Incluye todo tipo de envío de comunicación a la Base de UCCOP que están dentro de Otras categorías como Invitaciones a Capacitaciones, Recordatorios, e mails etc.

² El incremento de la cantidad de contactos/destinatarios institucionales y personales corresponden mayoritariamente al Ministerio de Educación debido a la incorporación de los empleados que se desempeñan en tareas de recursos humanos en las escuelas (Directoras/es, Rectoras/es, Secretarías/os, Prosecretarías/os, Docentes con tareas pasivas y Docentes con tareas administrativas).

³ Incluye SS, DG, GO / Sub GO, Ex directores de Área, Ex Jefes de Depto.; Facilitadores, Asesores, Secretarías, y empleados de Distintas áreas, todos de la SECRH.

- Cantidad de temas: **26**
- Cantidad total de encuentros realizados por GO UCCOP: **123**
- Cantidad total de asistentes: **4474**
- Modalidad: **Presencial**



Fuente: GO UCCOP en base a documentación propia sobre talleres y cursos presenciales + Actas del ISC

Programa de Entrenamiento para Responsables de Oficina de Personal (PEROP)

(ISC + GO UCCOP)

Cantidad total de cursos que conforman el PEROP: 17

Cantidad Total de Promociones: 4

Cantidad total de alumnos inscriptos: 669

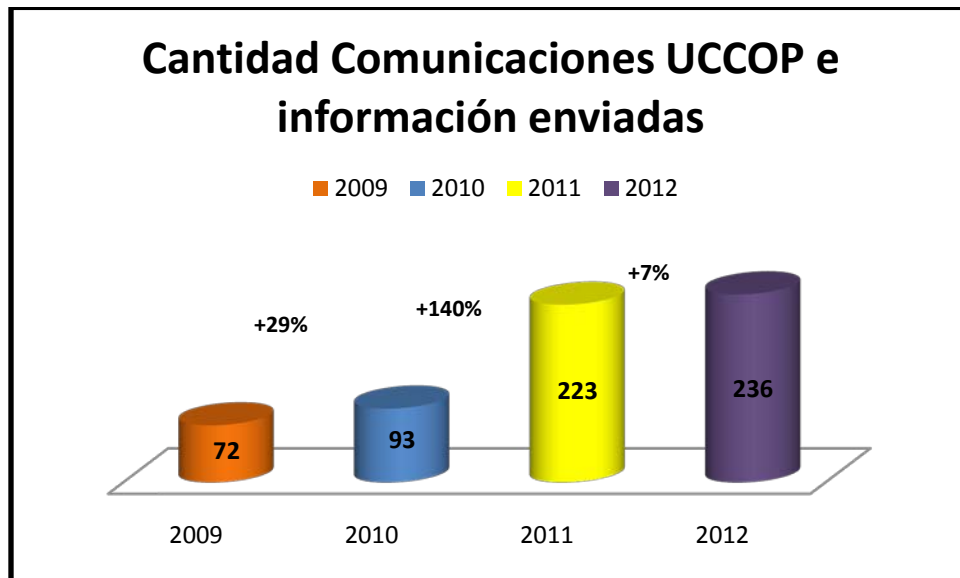
Alcance de alumnos PEROP sobre el universo total de empleados de Of. Personal: 17 % (Sept. 2012 sobre base 100=3900)

Cantidad de alumnos en curso (Sep. 2012): 523

Cantidad total de egresados PEROP a Dic. 2012: 186 (28 % sobre 669 alumnos)

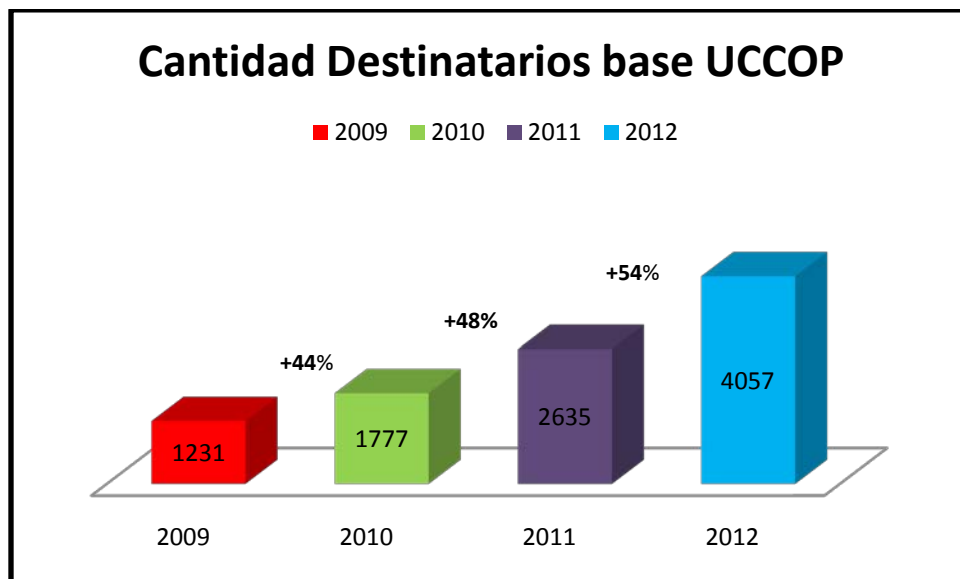
EVOLUCIÓN AÑO 2012

- Cantidad de Comunicaciones UCCOP e información enviadas



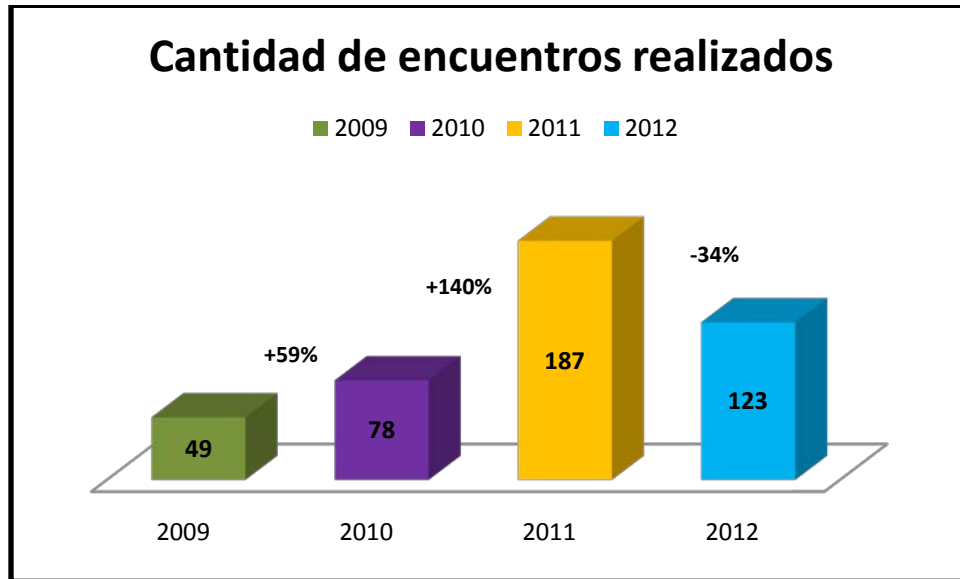
Se puede destacar que en los últimos 4 años hubo un incremento porcentual del 228 % en cuanto a cantidad de comunicaciones UCCOP e información enviadas a los destinatarios.

- Cantidad Destinatarios Base UCCOP



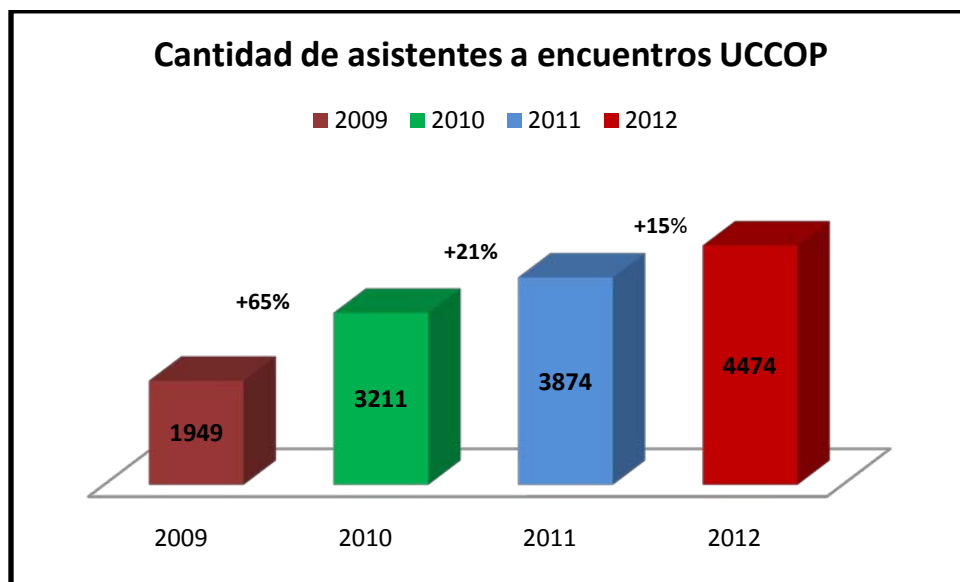
La cantidad de destinatarios en la base de UCCOP aumentó un 229% desde el año 2009 hasta la fecha.

- Cantidad de encuentros realizados



Respecto de la cantidad de encuentros realizados el aumento en los últimos 4 años fue del 151%, esto responde a las necesidades que fueron planteadas en las encuestas cada año.

- Cantidad de Asistentes a encuentros UCCOP



Por último, el incremento porcentual en cuanto a los asistentes a los encuentros UCCOP es del 130 % desde el año 2009. El crecimiento en cantidad de asistentes entre el 2011 y el 2012 fue de 600 personas.